


SIGNALSCHEMA


Teckenförklaring för körning av mobilkranar




1. HISSA
Upplyft arm och pekfingeret uppåt.
Cirkelrörelse med handen.




2. FIRA
Nedåtriktad arm och pekfingeret nedåt.
Cirkelrörelse med handen.




3. HISSA SAKTA
Upplyft arm.
Små cirkelrörelser med armen.




4. FIRA SAKTA
Nedåtriktad arm.
Små cirkelrörelser med handen.




5. RES BOMMEN
Utsträckt arm.
Tummen uppåt.




6. FÄLL BOMMEN
Utsträckt arm.
Tummen nedåt.




7. SVÄNG VÄNSTER
Höger arm utsträckt.
Handen öppen.




8. SVÄNG HÖGER
Vänster arm utsträckt.
Handen öppen.




9. TELESKOP UT
Sidorörelse utåt med båda händerna.
Tummarna utåt.




10. TELESKOP IN
Sidorörelse inåt med båda händerna.
Tummarna inåt.



11. HUVUDSPEL
Handen upplyft över hjässan.




12. EXTRA SPEL
Höger underarm uppåt.
Understöd av vänster hand.




13. STOPP
Utsträckt arm svängs i båge framåt och åt sidan.



14. HASTIGT STOPP
Båda armarna sträcks hastigt utåt.



15. FÖRFLYTTNING
Cirkelrörelse med båda händerna.



16. SIGNAL EJ UPPFATTAD
Sidorörelse med armen.

Vid enarmstecken kan valfri arm användas.

Behövs hastig lyftning, sänkning eller förflyttning utförs rörelsen livligare.

Vid samlyft med två mobilkranar skall i förväg bestämmas hur lyftet genomförs och hur signalerna ges till respektive förare.